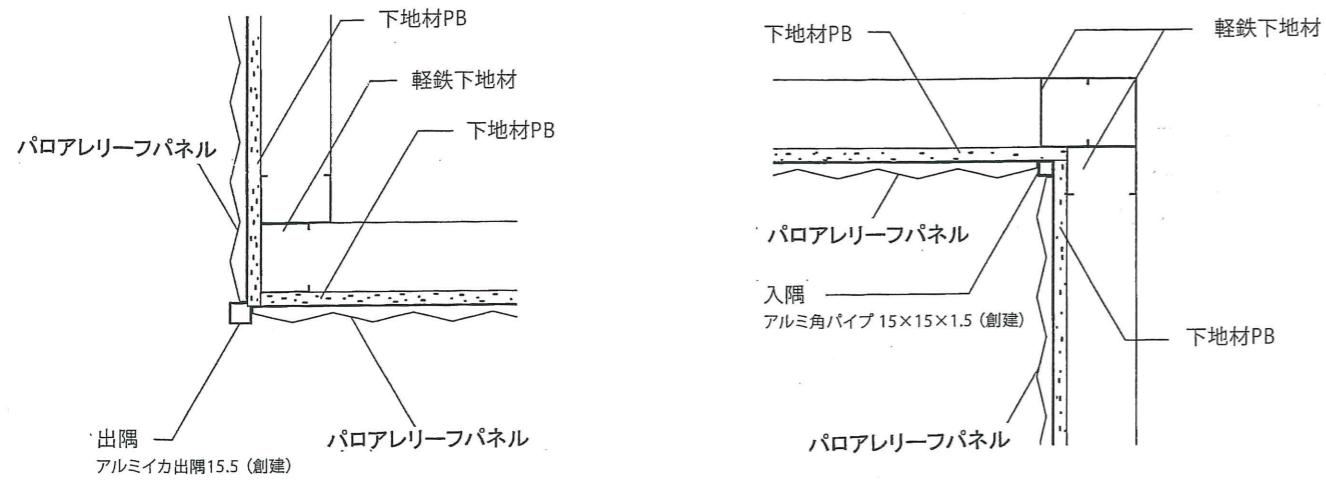


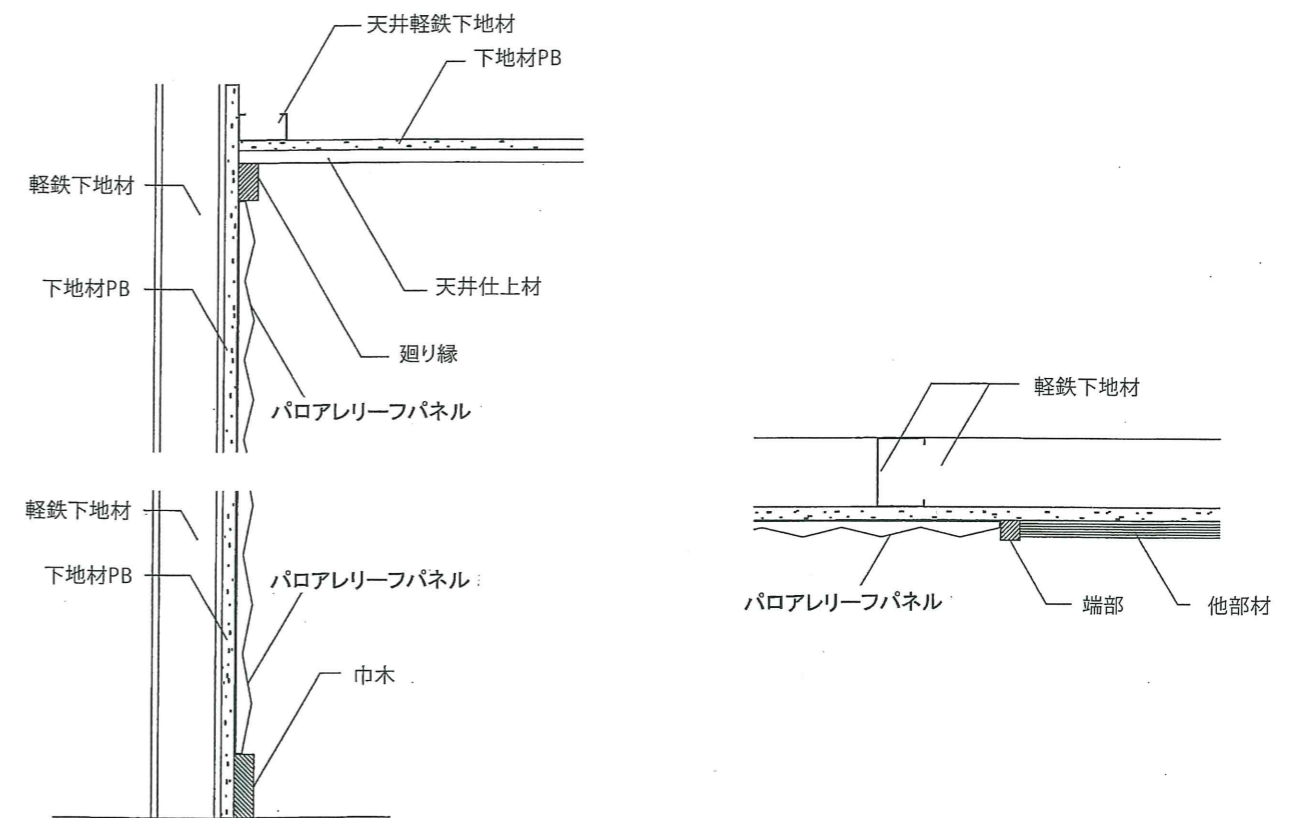
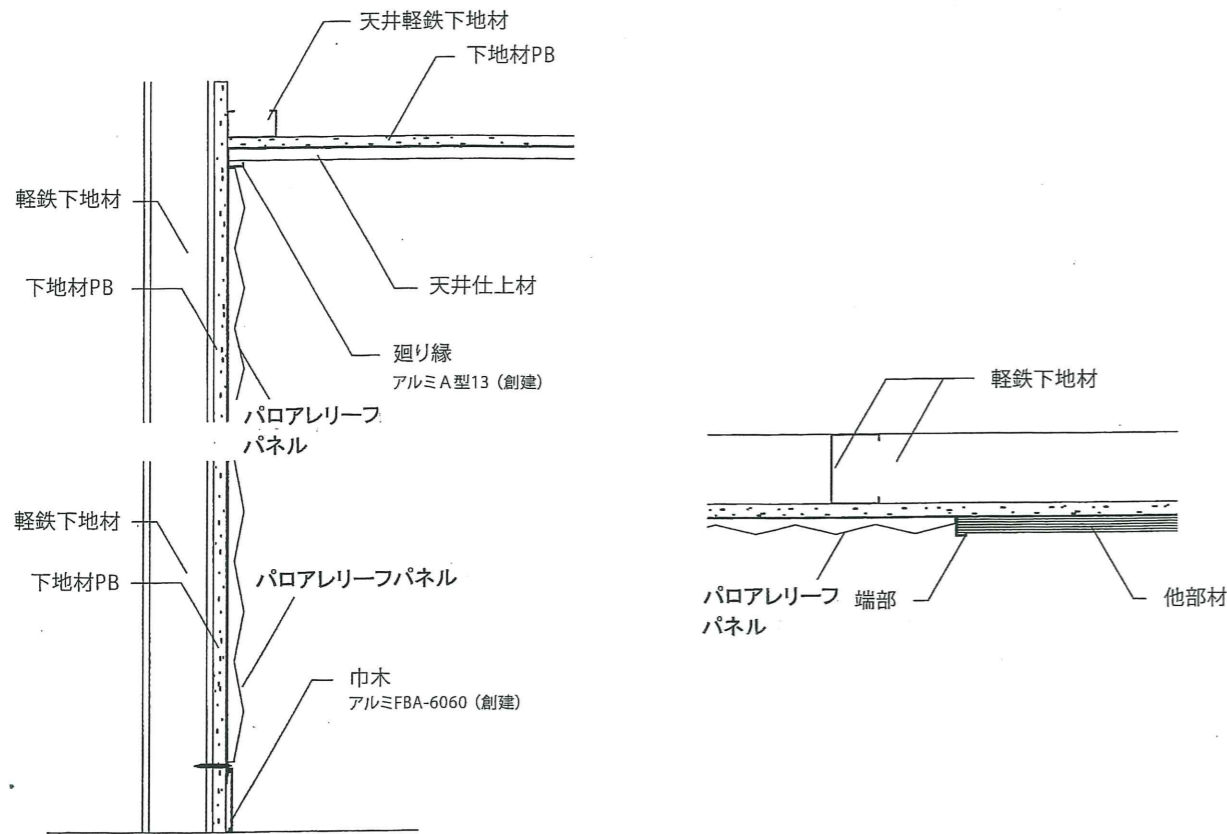
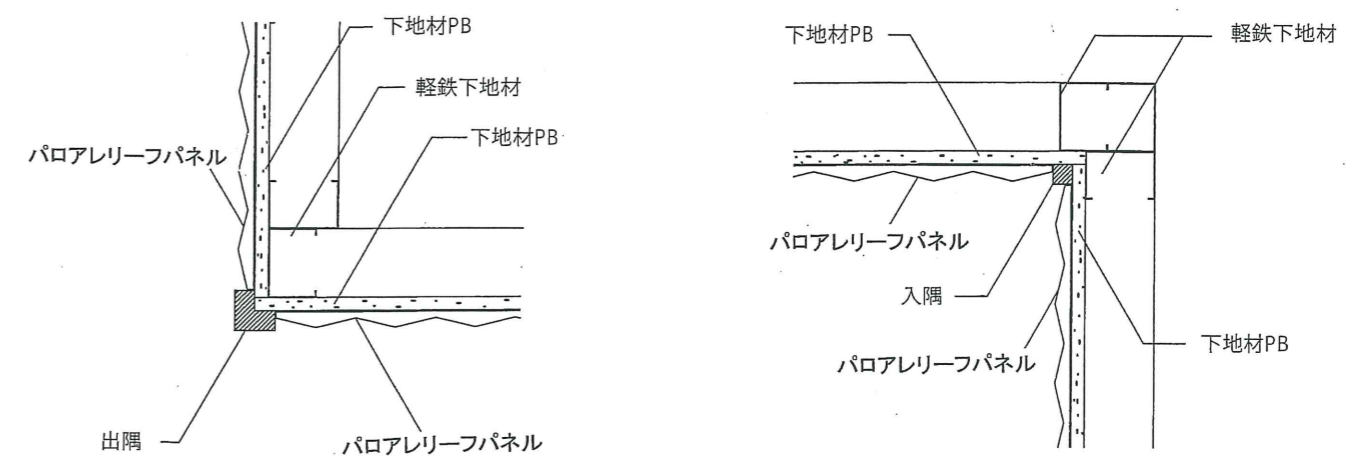
■参考納まり図

下図はパロアレリーフパネルの納まり図の一例です。

①アルミ製見切り参考例



②木製見切り参考例



■取り扱い・保管方法

- (1) 取り扱い
- ・搬入路の確認を行い、足元を整理整頓してください。
  - ・保管場所を含め、ゆとりのある作業スペースを確保してください。
  - ・運搬・移動する際は、パネルを地面と垂直(縦)にしてください(横に持つと割れやすくなります)。
  - ・表面を傷つけないように注意してください。
- (2) 保管
- ・屋内の冷暗所で保管してください。
  - ・湿気を避け、水などがかからないように注意してください。
  - ・平積みにする場合は15枚までとし、パレットや敷板などを用いて水平を確保してください。
  - ・パネルの上に乗ったり、重い物を載せたりしないでください。

■注意事項

- 屋外には使用しないでください。
- 浴室など、水が当たったり湿気が多い場所には使用しないでください。
- 湯気にさらされる場所や、温度の高い場所には使用しないでください。
- 取り扱いの際には、角欠けや表面に傷がつかないように十分注意してください。
- 天井や天井の下がりに貼る場合は、必ずビスやフィニッシュを使用して確実に固定できるようにしてください(意匠上の影響はご了承ください)。
- パロアレリーフパネルには、不燃品と準不燃品とがあります。用途に応じてお選びください。
- 本カタログ掲載内容については、予告なく変更する場合があります。あらかじめご了承ください。